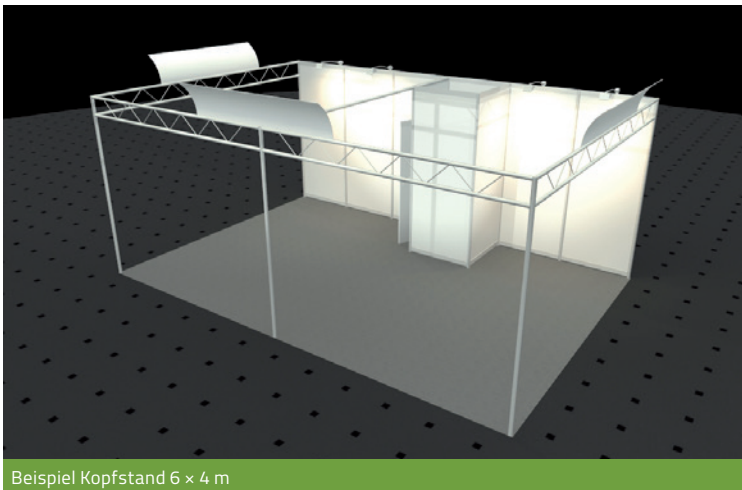


Beispiel Eckstand 6 × 3 m \*



Beispiel Reihenstand 4 × 3 m



Beispiel Kopfstand 6 × 4 m

### 465 | OCTA\_Cover

Der OCTA\_Cover wirkt sehr offen und einladend. Er bietet große werbewirksame Blendenflächen, die auch in der Vielzahl an Messeständen von Ihren Kunden wahrgenommen werden.


#### Beschreibung

- Besonderheit: Flachträger mit aufgesetzten leicht gekrümmten Blenden
- für Stände mit Seitenlängen von 3 bis 6 m (mind. 12 m<sup>2</sup>)
- Wände weiß, Rahmen und Traverse silber (Octanorm Standbausystem)
- Blenden und Wandflächen für Beschriftung geeignet\*
- als Reihen-, Eck- oder Kopfstand baubar (Blockstand auf Anfrage möglich)

#### Ausstattung

- Kabine 1 m<sup>2</sup>, abschließbar
- Garderobenleiste, Papierkorb
- 4 Langarmstrahler\*
- Teppichboden Standardfarbe grau, blau (für alle Standorte), grün (erhältlich nur in Dresden u. Halle) oder rot (erhältlich nur in Gießen); B1 schwer entflammbar

Erweiterbar mit Mobiliar, Zubehör und Technik. Unser Katalog steht Ihnen zum Download bereit!

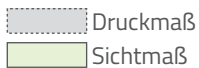


Achtung: Bild zeigt Beispielstand – Größe und Aussehen Ihres Standes entnehmen Sie bitte den Messeunterlagen.

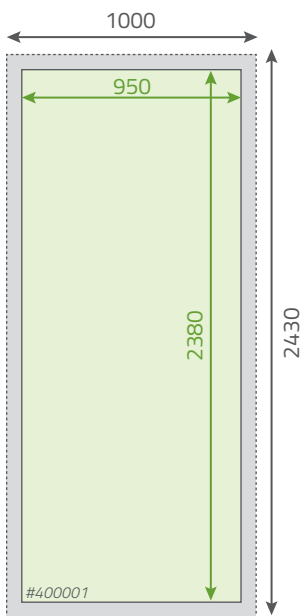
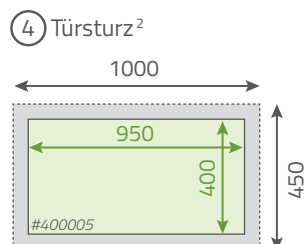
### Wandelemente

- ① Blende #400008
- ② Standardwand #400001
- ③ Kabinentür #400005
- ④ Türsturz #400004

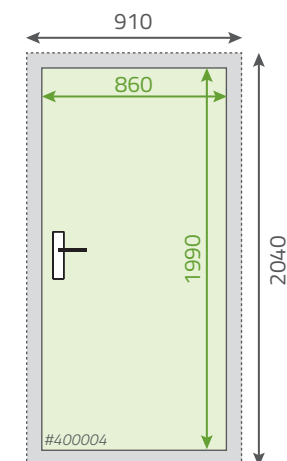
### Druckmaße (in mm)



Sie benötigen Hilfe beim Erstellen der Druckdaten? Wir beraten Sie gern! T 0351 3153360



② Standardwand



③ Kabinentür<sup>2</sup>

2) Türsturz ist mit Oberkante Standardwand bündig. Abstand zw. Türsturz und Türblatt = 70 mm (ausgehend vom Sichtmaß).

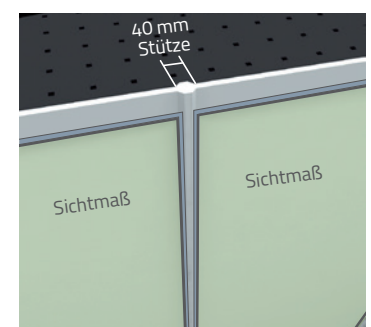
Gern unterbreiten wir Ihnen ein unverbindliches Angebot zur **Gestaltung und Beklebung** Ihres Messestandes.

**Möchten Sie die Druckdaten selber anlegen, beachten Sie bitte folgende Vorgaben:**

- 4/0-farbig in **CMYK**
- druckfähige PDF, Format **1:1** bei **mind. 100 dpi** (oder im Maßstab 1:10)
- **keine Schnitt-/Druckmarken, kein zusätzlicher Beschnitt zum Druckmaß** (Beachten Sie beim Anlegen das Sichtmaß)
- **Grafiken** über mehrere Wände **einzel**n pro Wand anlegen
- **Gesamtansicht** des Standes für die Positionierung der Drucke **beifügen**
- Druckdaten wie folgt benennen: **#Artikelnummer\_Standnummer\_Auftraggeber\_Sichtmaß.pdf** (Beispiel: #400009\_1F16\_Musterfirma\_950x2380.pdf)
- **HINWEIS: Artikelnummer + Sichtmaß** entnehmen Sie dem **Angebot**

### WICHTIG:

- Alle Elemente, die **über dem Sichtmaß** liegen, werden vom Messesystem verdeckt
- Messewände werden durch eine **40 mm** breite Stütze unterbrochen



# STANDBAUDETAILS

## Basisstand OCTA\_Cover




Gestaltungs- und  
Ausstattungsbeispiel\*  
**Eckstand 4 x 4 m**



Gestaltungs- und  
Ausstattungsbeispiel\*  
**Reihenstand 4 x 3 m**

### WICHTIG

Die Beispiele auf dieser Seite zeigen mögliche Sonderausstattungen, die nicht im Basispreis enthalten sind. Wir beraten Sie gern!



Gestaltungs- und  
Ausstattungsbeispiel\*  
**Kopfstand 6 x 4 m**

Zusätzlich zum Basisstand könnte Sie dieses Mietmobiliar interessieren:



Artikel-Nr. 210104  
**Stehtischbrücke 120,  
weiß, verblendet**  
120 × 110 × 80 cm



Artikel-Nr. 526  
**Theke Viertelkreis**  
136 × 100 × 99 cm



Artikel-Nr. 484  
**Tisch Edelstahl/Weiß**  
70 × 74 × 70 cm



Artikel-Nr. 201002  
**Stehtisch Buche/Chrom**  
Ø 70 cm, Höhe: 113 cm



Artikel-Nr. 530  
**Barstuhl mit Rückenlehne**  
Gestell Chrom,  
Sitzpolsterung Leder, weiß  
40 × 45 cm (B × T)  
Sitzhöhe: 58 – 80 cm



Artikel-Nr. 202072  
**Designstuhl Chronos weiß**  
47 × 84 × 54 cm  
Sitzhöhe: 49 cm



Artikel-Nr. 564  
**Ablagebord geneigt**  
100 × 30 cm  
(nur für Octanorm Standsysteme)

Katalog mit Miet-  
mobiliar, Technik  
und Zubehör unter:  
[www.creatyp.de](http://www.creatyp.de)